

# Microsoft 365を安心安全に利用するための Microsoft Defender for Office 365による脅威対策！


- 脅威対策を行う必要性
- 脅威対策サービス：Microsoft Defender for Office 365
- Microsoft Defender for Endpoint との違いについて
- Microsoft Defender for Office 365：管理者側の設定
- 本日はご紹介した脅威対策が行えるプラン
- まとめ

# 脅威対策を行う必要性

脅威対策されていない場合...



悪意のある添付ファイルの脅威

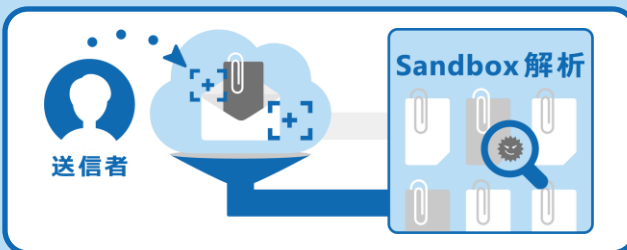


悪意のあるURLの脅威

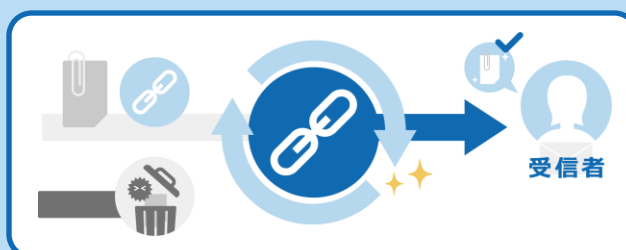


なりすましメールの脅威

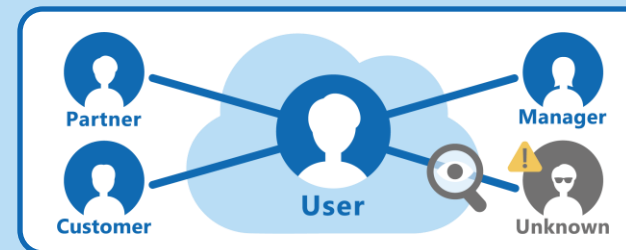
脅威対策されていると...



ユーザーが受信する前に解析



スキャンし、アクセスブロック




普段と異なる異常を検出

ユーザーは安心安全にビジネスを継続可能!

# 脅威対策サービス : Microsoft Defender for Office 365


Microsoft 365をお使いであれば、Microsoft Defender for Office 365 がお勧めです！  
Microsoft Defender for Office 365 Plan1はユーザーを脅威から守ります

悪意のある添付ファイル  
から守ります！




ユーザーが受信する前に解析

悪意のあるURL  
から守ります！



スキャンし、アクセスブロック

なりすましメール  
から守ります！




普段と異なる異常を検出

ユーザーがアクションする前に脅威から守ることによる安心感!!

# Microsoft Defender for Endpoint との違いについて

Microsoft Defender for Endpoint と Microsoft Defender for Office 365 との違いを解説  
製品名が Defender にブランド統一されたため、わかりにくく...



**Microsoft  
Defender  
for Office 365**



Microsoft 365 内の情報を悪意から守る

**Microsoft  
Defender  
for Endpoint**

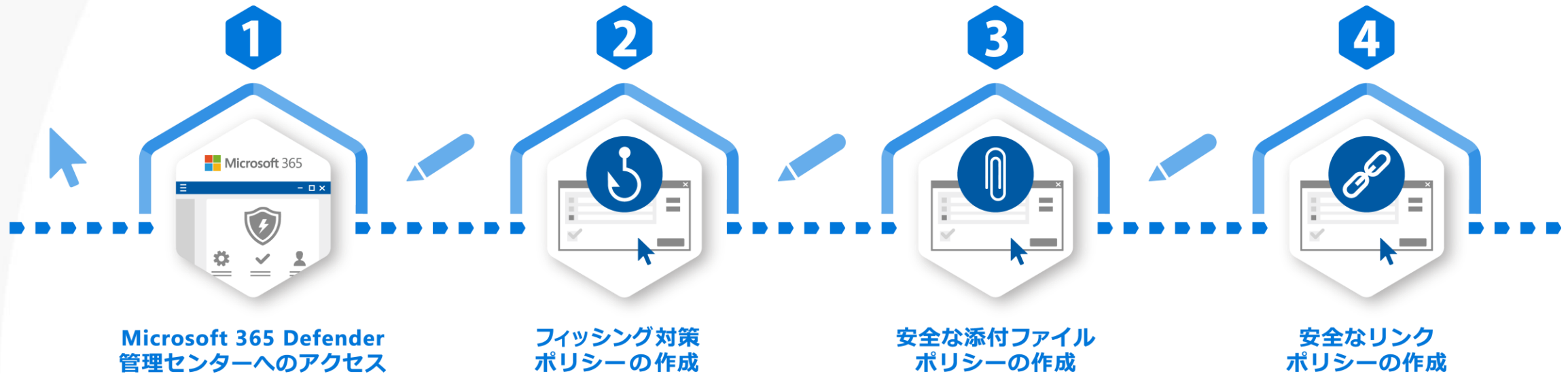


場所を選ばず24時間365日PC・デバイスを監視保護

クラウド内とPCを守る、2つのサービスは守るものが異なります

# Microsoft Defender for Office 365 : 管理者側の設定

以下の流れに沿って、設定を進めていきます



※Microsoft 365管理センターにアクセスします

※事前に操作するユーザーに管理者権限が付与されているかご確認ください

※どのようにポリシーを構成するか事前に社内で決めてから設定することをお勧めします

# Microsoft 365 Defender 管理センターにアクセス

Microsoft 365管理センターからMicrosoft 365 Defender管理センターにアクセス

1 ホーム画面からアプリ起動ツールを選択

2 管理を選択

3 Microsoft 365管理センターよりすべてを表示を選択

4 セキュリティを選択

5 ポリシーとルールを選択

6 脅威ポリシーを選択

動画でチェックしたい方は[こちらより](#)  
もしくはQRコードよりご確認ください



# フィッシング対策ポリシーの作成



## フィッシング対策用のポリシーを作成します

動画でチェックしたい方はこちらより  
もしくはQRコードよりご確認ください

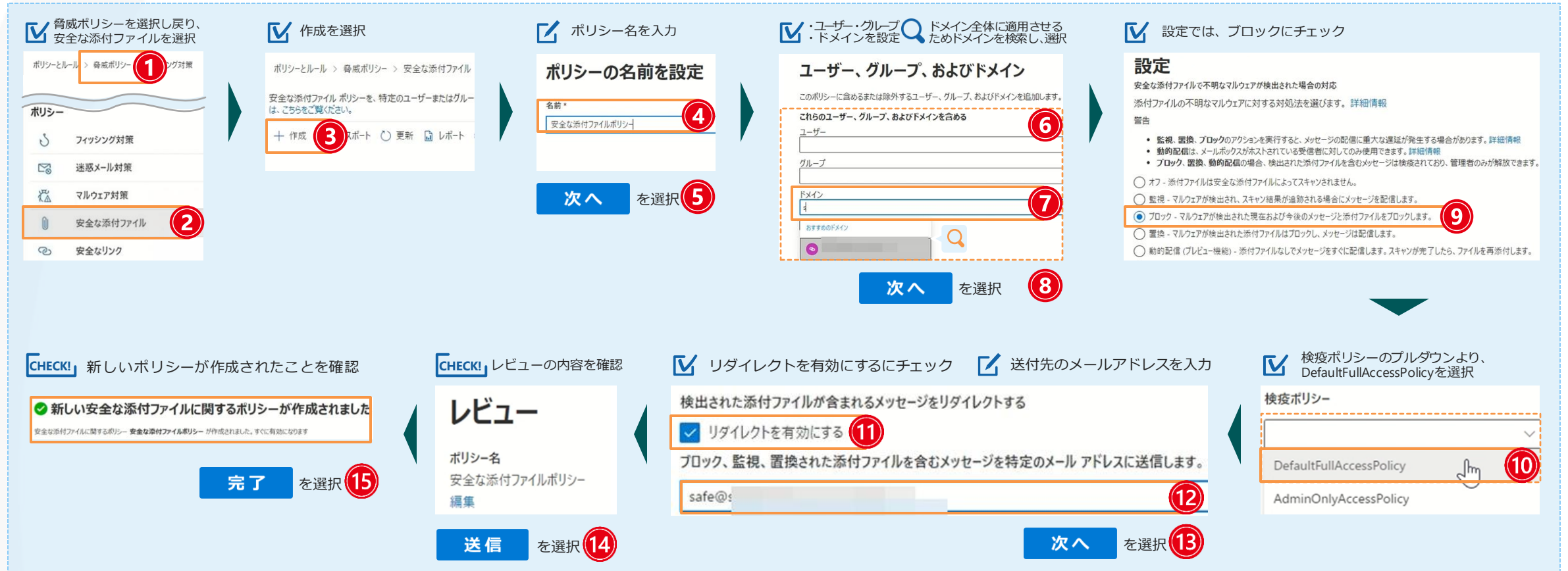




# 安全な添付ファイルポリシーの作成



添付ファイルポリシーの作成を行います



動画でチェックしたい方は[こちらより](#)もしくはQRコードよりご確認ください



# 安全なリンクポリシーの作成

## リンクポリシーを作成します



動画でチェックしたい方は[こちらより](#)  
もしくはQRコードよりご確認ください



# 本日もご紹介した脅威対策が行えるプラン

ご紹介したMicrosoft Defender for Office 365をお使いいただくには

## スイートプラン

### Microsoft Defender for Office 365 も含まれたプラン

**Office 365 E5**  
※既にMicrosoft 365 Apps for Enterprise、Microsoft Defender for Office 365 Plan2が含まれます

**Microsoft 365 Business Premium**  
※既にMicrosoft 365 Apps for Business、Microsoft Defender for Office 365 Plan1が含まれます

**Microsoft 365 E5**  
※既にMicrosoft 365 Apps for Enterprise、Microsoft Defender for Office 365 Plan2が含まれます

### 中小企業様向けスイートプラン

**Microsoft 365 Business Standard**  
※既にMicrosoft 365 Apps for Businessが含まれます

**Microsoft 365 Business Basic**

### 大規模ユーザーにも対応したプラン

**Office 365 E1**  
※既にMicrosoft 365 Apps for Enterpriseが含まれます

**Microsoft 365 E5**  
※既にMicrosoft 365 Apps for Enterpriseが含まれます

**Office 365 E3**  
※既にMicrosoft 365 Apps for Enterpriseが含まれます

お持ちのプランが不明な場合は、  
販売店様までお問い合わせください!



下記のプランから選択・追加できます!

Microsoft Defender for Office 365 Plan1

Microsoft Defender for Office 365 Plan2

# まとめ


脅威対策を始めないといけないと思っている皆様にお勧めです




## ① 事前の対策

## ② もしもの場合の対策


## ③ AIが検知



ユーザー受信する前に解析



スキャンし、アクセスブロック



普段と異なる異常を検出

見えない脅威からの防御・対策についてお悩みの方は、是非ご検討ください！

